

The background features a dark blue gradient with faint, light blue circular patterns and a scale. The scale is a semi-circular arc with tick marks and numbers ranging from 150 to 260. The numbers are: 150, 160, 170, 180, 190, 200, 210, 220, 230, 240, 250, 260. There are also several circular arrows and dashed lines scattered across the background.

INFORME DE TESORERÍA

2025

ASAMBLEA GENERAL DE SOCIOS

DAVID ROLDÁN BARRANTES

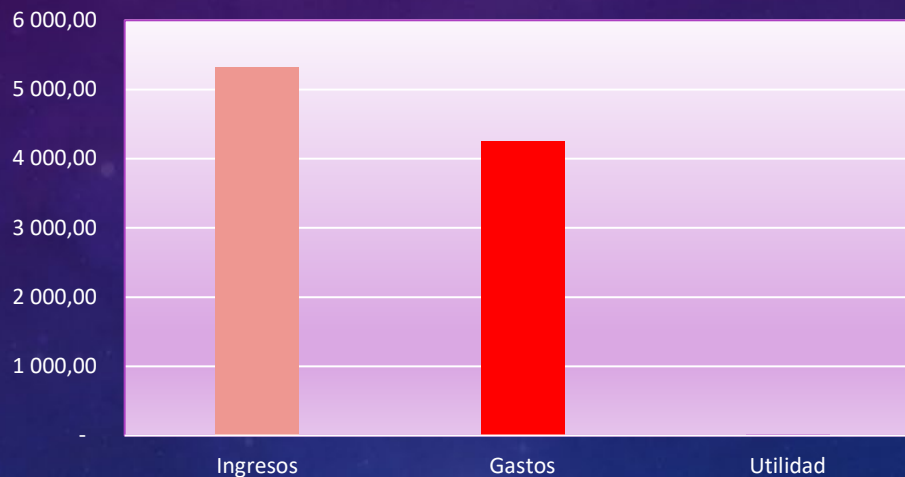
TESORERO

INFORME DE TESORERÍA 2025

- Contexto Institucional
- Resultados Financieros 2025
- Comparación resultados 2024-2025
- Situación Financiera comparativa 2024-2025
- Gestiones realizadas
- Retos
- Oportunidades
- Conclusiones

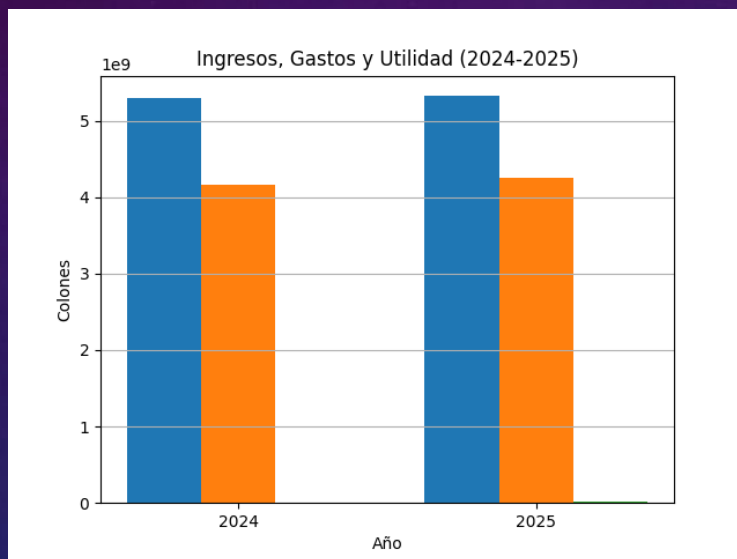
RESULTADOS FINANCIEROS 2025

Datos en MM colones



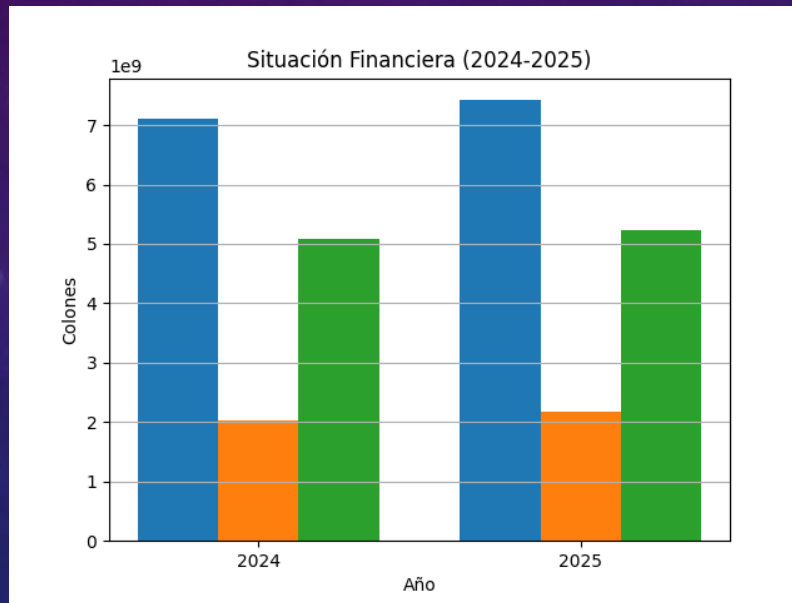
- Ingresos: \$5.323 millones
- Gastos: \$4.249 millones
- Utilidad: \$19.8 millones

RESULTADOS: 2024 VS 2025



	2 024	2 025
Ingresos	5 295 307 028	5 323 002 253
Gastos	4 937 483 378	4 958 605 530
Utilidad	3 230 621	19 834 067

SITUACIÓN FINANCIERA



	DICIEMBRE 2024	DICIEMBRE 2025
Activos	7 113 009 139	7 419 725 370
Pasivos	2 026 681 347	2 179 096 588
Patrimonio	5 086 327 792	5 240 628 782

GESTIONES REALIZADAS

- Control Presupuestario
- Seguimiento mensual.
- Evaluación de desviaciones.
- Mayor disciplina financiera.

RETOS

- Optimización de costos.
- Equilibrio financiero.
- Renovación tecnológica urgente.

OPORTUNIDADES

- Modernización tecnológica.
- Fortalecimiento institucional.
- Nuevos ingresos.

CONCLUSIONES

- Estabilidad financiera.
- Gestión responsable.
- Bases sólidas para el futuro.

AGRADECIMIENTO

- A Junta Directiva, Administración y colaboradores.
- Reconocimiento especial a la CAEF por sus aportes, experiencia y capacidad técnica.